
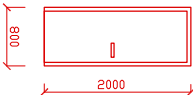

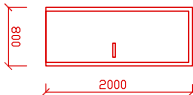



Dveře											
OZN.	Schéma	Rozměry, popis	Celkem Ks		Parapety a doplňky	Poznámka					
		DŘEVĚNÉ DVEŘE PROTIPOŽÁRNÍ 900x1970/ 12.NP STOBRAMA ELEGANT BLACK do stavebního otvoru 1000x2050 mm obložková zrubec, pině, tl. křídla 50 mm Odstín: Černý mat, křídlo bude navíc doplněno a měděné oplátování v tl. plechu 0,3 mm z obou stran dveřního křídla. Celobvodové kovové kování, 4 – závěsy Požární odolnost: EI 30 DP3-C-Sm kouřotěsné, samozávěrač	<table><tr><td>levé</td><td>0</td></tr><tr><td>právé</td><td>1</td></tr><tr><td>celkem</td><td>1</td></tr></table>	levé	0	právé	1	celkem	1		Přesné rozměry nutno zaměřit na stavbě.
levé	0										
právé	1										
celkem	1										
		DŘEVĚNÉ DVEŘE PROTIPOŽÁRNÍ 800x1970/ 12.NP STOBRAMA ELEGANT BLACK do stavebního otvoru 900x2050 mm obložková zrubec, pině, tl. křídla 50 mm Odstín: Černý mat, křídlo bude navíc doplněno a měděné oplátování v tl. plechu 0,3 mm na straně do M. 1201. Celobvodové kovové kování, 4 – závěsy Požární odolnost: EI 30 DP3-C-Sm kouřotěsné, samozávěrač	<table><tr><td>levé</td><td>1</td></tr><tr><td>právé</td><td>0</td></tr><tr><td>celkem</td><td>1</td></tr></table>	levé	1	právé	0	celkem	1		Přesné rozměry nutno zaměřit na stavbě.
levé	1										
právé	0										
celkem	1										
		POSUVNÉ MDF DVEŘE 700x2000/ 12.NP vsazeny do skříňové lišty	celkem 3		Přesné rozměry nutno zaměřit na stavbě. řešit v souladu s vestavnou skříní						
Název: Vodojem		archiv. číslo	01/24		strana: D.1.2.1.34						